

Notre projet : fabriquer et expédier des cartes de vœux

Pour faire notre carte de vœux, il faut :

A l'extérieur :

- Laisser des empreintes de papier bulle à la peinture dorée



- Coller le carton ondulé, le scotch fantaisie et la moufle



- Accrocher la ficelle et la pince



A l'intérieur :

- Ecrire bonne année et signer de son prénom

BONNE ANNEE *bonne année*

- Tracer des graphismes aux feutres rouges



- Coller sa photo

Mettre la carte dans l'enveloppe et la poster





Panneau projet

Chaque élève a fabriqué deux cartes de vœux à expédier aux personnes de son choix. Nous en avons expédié une à Eloi qui a déménagé en décembre.

2018

Nos livres autour de la Chine




Nos plantations



Les premières jonquilles sont en fleur dans notre bac ! Les jacinthes commencent tout juste à sortir.

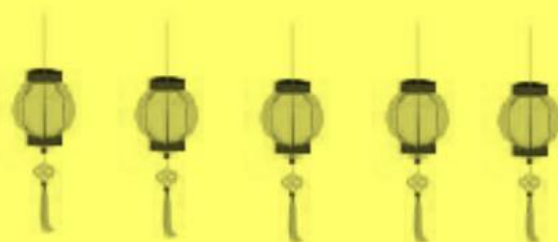
Coin exposition : des objets de Chine



Louise et Johann ont apporté des tenues traditionnelles, Charlotte un boulier.



Ching, le tout petit chinois



Du haut de la grande pagode
Ching le tout petit chinois
A mis sa tunique à la mode
Toute brodée en fil de soie.

Refrain :

Tchin tchin tchin
Liu ti pa
A Pékin ou à Shanghai
Tchin tchin tchin
Liu ti pa
A Shanghai ou à Pékin.

Il promène dans une cage
Ching le tout petit chinois
Un oiseau chanteur au ramage
Qui scintille et qui flamboie.

Refrain

Dans une jonque aux grandes voiles
Ching le tout petit chinois
Contemple des millions d'étoiles
Et la lune qui rougeoie.

Refrain

Evelyne Dexheimer

