





Notre projet : fabriquer les accessoires pour le spectacle

Le spectacle « Voyage autour du monde » arrive à grands pas ! Ces dernières semaines, nous avons fabriqué les accessoires de nos costumes Egyptiens : des colliers, des bandeaux et des manchettes.

Pour réaliser les accessoires des costumes Egyptiens il faut :

Fabriquer un collier en :

- Peignant le carton en doré avec un rouleau 
- Collant les gommettes, le scotch fantaisie et les strass 
- Traçant des graphismes au crayon Posca 
- Fixant l'élastique 




Fabriquer des bandeaux pour les filles en :

- Peignant le carton en doré avec un rouleau
- Collant la tête de cobra, les gommettes et les strass






Fabriquer des manchettes pour les garçons en :

- Peignant les rouleaux en doré avec un pinceau
- Trempant les bouts des manchettes dans de la peinture bleu canard




Nos lectures



Exposition : l'Égypte

En plus des nombreux livres, différents objets en lien avec notre projet ont été apportés et exposés en classe. Merci à tous de votre participation.





Gâteau au chocolat

Ingrédients :

150 g de sucre, 80 g de farine, 40 g de sucre, 100 g de beurre, 200 g de chocolat, 4 œufs,

Etapas :

- 1 - Dans un saladier, mélanger les œufs et le sucre à l'aide d'un fouet. Ajouter petit à petit la farine.
- 2 - Dans une casserole, faire fondre le beurre et le chocolat.
- 3 - Verser le mélange dans le saladier
- 4 - Mettre dans un moule beurré et fariné
- 5 - Cuire 25 minutes à 200°C

Basboussa d'Égypte

Ingrédients :

Pour le gâteau : 250 g de semoule, 50 g de poudre d'amande, 40 g de sucre, 1 sachet de levure, 50 g de beurre fondu, 1 yaourt, 1 œuf,

Pour le sirop : 1 tasse $\frac{1}{2}$ eau, 2 tasses de sucre, 2 c à s d'eau de fleur d'orange - 2 c à s de jus de citron

Etapas :

- 1 - Mélanger toutes les poudres puis ajouter le yaourt, l'œuf et le beurre fondu.
- 2 - Etaler dans un plat à gratin préalablement beurré et fariné puis saupoudrer d'amandes effilées
- 3 - Cuire 25 min à 200 °c
- 4 - Préparer le sirop
- 5 - Arroser du sirop et laisser refroidir




Sortie au jardin pédagogique

Le lundi 23 avril, nous avons retrouvé Joëlle pour une dernière séance au jardin pédagogique. Les GS ont fabriqué un hôtel à insectes tandis que les MS ont découvert à travers leurs cinq sens les plantes aromatiques du jardin. *Plus de photos sont visibles sur le site internet.*



Atelier jeux de société

Le vendredi 20 avril, avait lieu la troisième session de jeux de société. Six jeux étaient proposés : le mistigri des enfants du monde, les sardines, candy, les petits chevaux, le dobble et un loto. Un grand merci aux parents qui sont venus partager ce moment.





AVRIL avril avril 2018



lundi	mardi	mercredi	jeudi	vendredi	samedi	dimanche
						1 Pâques 
2 Anniversaire de Sarah-Mary 	3 <u>Projet : l'Egypte ancienne</u>	4	5 	6	7 Anniversaire de Charlotte 	8
9 Nous fêtons les anniversaires 	10	11	12 	13	14	15
16	17	18	19 	20 Jeux de société 	21	22
23 Sortie au jardin 	24 Anniversaire de Sarah 	25	26	27	28	29
30						

Ah ! Les crocodiles

Un crocodile, s'en allant à la guerre
Disait au revoir à ses petits enfants
Craignant sa queue, sa queue dans la poussière
Il s'en allait combattre les éléphants

Refrain

Ah ! Les crocrocro, les crocrocro, les crocodiles
Sur les bords du Nil, ils sont partis n'en parlons plus
Ah ! Les crocrocro, les crocrocro, les crocodiles
Sur les bords du Nil, ils sont partis n'en parlons plus

Il fredonnait une marche militaire
Dont il mâchait les mots à grosses dents
Quand il aurait la queue tout entière
On croyait voir ses ennemis dedans

Refrain

Un éléphant parut et sur la terre
Le prépare à ce combat de géant
Mais près de là, courait une rivière
Le crocodile s'y jeta subitement

Refrain



1 L'hippopotame

Un jour un hippopotame
S'en allait se promener
Il rencontre une dame
Qui allait faire son marché
Il lui dit: Bonjour madame
Je m'en vais me promener
Gardez donc tout votre calme
J'ai d'jà pris mon déjeuner
Hippopo-po-po
Hippopo-po-tame
Sa mit-alle à bêgayer
Hippopo-po-po
Hippopo-po-tame
J'ai eu peur d'être mangé

Texte: Pascal
France, Noël et Jules Kerguelen



Anglais: Spot's house

Vocabulary :

Pour l'anniversaire de Spot, ses amis et lui jouent à cache-cache !



the bathroom



the kitchen



the house

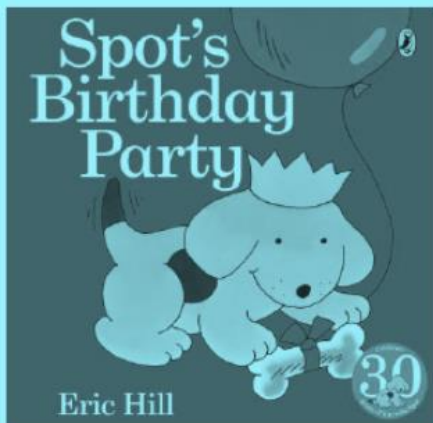


the bedroom



the garden

Spot's story:



Let's sing !

Happy birthday to you,
Happy birthday to you,
Happy birthday to you dear Spot,
Happy birthday to you.

