

Notre projet - préparer un cadeau pour la maison

Pour préparer le cadeau de la maison, il faut :

Faire une carte en :

- Peignant à l'aide d'un pochoir un sapin de Noël sur le papier choisi



- Ecrivant joyeux Noël et son prénom



- Collant des notes de musique



Décorer une boule de Noël en :

- Déchirant en morceaux des partitions de musique

- Recouvrant au pinceau la boule de vernis colle puis en collant les morceaux de papier

- Saupoudrant de paillette



- Collant une étoile ou un sapin en velours rouge



- Fixant le cordon






panneau projet

C'est avec grand plaisir que nous avons décoré la classe et préparé un cadeau pour la maison. Il a fallu être appliqué et minutieux !



Nos lectures



Yoga

Durant cette période, nous avons fait du yoga tous les vendredis en fin de matinée. Nous reprendrons les séances à la rentrée !



Bienvenue Soa



Depuis plusieurs semaines maintenant, Soa remplace Sandrine. Elle est présente pour le levé de sieste des élèves de MS et nous aide en classe les lundis et vendredis après-midi.

Anniversaires de décembre



Nathaël a eu 5 ans, Laurine, Aure et Hugo 4 ans. Malik et Alice, absents en novembre, ont également pu souffler leurs bougies ! Bon anniversaire.

Cake à l'orange

Ingrédients


3 œufs, 8 cuillères à soupe de farine, 1 orange, 125 g de beurre, 7 cuillères à soupe de sucre, ½ sachet de levure, 4 cuillères à soupe de pépites de chocolat

Préparation

- Dans un saladier, fouetter les œufs et le sucre jusqu'à ce que le mélange blanchisse. Ajouter la farine et la levure.
- Faire fondre le beurre et incorporer-le au mélange. Zester et presser l'orange. Ajouter le tout à la pâte et mélanger.
- Verser la préparation dans une moule beurrer et faire cuire 40 min à 180°C.

Deuxième après-midi jeux de société !

Le mardi 11 décembre, chacun a pu participer à l'atelier de son choix. Sept jeux étaient proposés : le Dobble, Candy, Batawaf, SOS Ouistiti, les Petits Chevaux, les Sardines et le Mistigri des enfants du monde. Un grand merci aux personnes qui sont venus partager ce moment de rigolade et de découvertes !



Spectacle *Le bateau des rêves*

Le lundi 10 décembre, tous les élèves de maternelle ont assisté dans la salle de motricité au spectacle offert par l'APEL, *Le bateau des rêves*. Nous avons embarqué avec le Capitaine, ses matelots et Tanguy à bord d'un navire direction l'île aux secrets ! Nous y avons rencontré de nombreuses créatures dont le très farceur Gringalet ! Un spectacle plein d'humour et de magie !



Cross de solidarité

Le vendredi 14 décembre, les élèves de maternelle, encouragés par leurs aînés, ont couru au petit parc lors du cross de solidarité, au profit de la recherche sur la trisomie 21.



La Bretagne et ses trésors : danse et musique à l'honneur, suite et fin !

Le lundi 17 décembre, nous avons découvert deux nouveaux instruments : la bombarde, joué par Christian, et l'accordéon diatonique, joué par Hyacinthe. Après avoir présenté et joué de leurs instruments, ils ont proposé à certains d'entre nous de prendre leur place..... Faire sonner la bombarde demande un sacré souffle !

Ensuite place à la danse avec le papa de Yoen. Nous avons d'abord marché en rythme sur la musique avant de nous rassembler en ronde pour un *hanter-dro*. Nous nous sommes bien amusés !



Le goûter de Noël



Chansons, comptines et jeux de doigts

La jument de Michao


C'est dans 10 ans je m'en irai
j'entends le loup le renard chanter
(bis)

J'entends le loup le renard et la belette;
J'entends le loup et le renard chanter
(bis)

C'est dans 9 ans je m'en irai
La jument de Michao a passée dans le pré


La jument de michao et son petit poulain
A passé dans le pré et a mangé tout le foin
(bis)

L'hiver viendra les gars,
L'hiver viendra :
La jument de michao, elle s'en repentira



VOCABULARY :

Spot's story :



Let's sing!

MERRY CHRISTMAS



Jingle bells
Jingle bells
Jingle all the way!
O what fun it is to ride
In a one-horse open sleigh

