

Notre projet : réaliser l'album de la classe

Pour apprendre à reconnaître ses camarades de classe de manière ludique, nous avons fabriqué un album de devinettes « A qui sont ces yeux ? ».

L'album circulera dans les familles après les vacances. Pour l'instant, c'est avec grand plaisir et amusement que nous le feuilletons dans le coin bibliothèque de la classe.

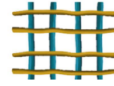
Enfin, notre exposition « Visages Mélangés » en lien avec le projet est visible dans le couloir de la classe !

Pour réaliser sa page de l'album de devinettes

« A qui sont ces yeux ? », il faut :

Décorer le fond de sa page en :

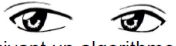
- Traçant un quadrillage à l'encre



- Collant sa photo et son étiquette prénom réalisée à partir de lettres mobiles



Compléter le cache en :

- Collant la photo de ses yeux
- 
- Poursuivant un algorithme de deux couleurs avec des gommettes $\triangle \triangle \triangle \triangle$
 - Se décrivant en répondant aux questions :
 - ✓ Es-tu une fille ou un garçon ?
 - ✓ En quelle classe es-tu ?
 - ✓ De quelles couleurs sont tes yeux et tes cheveux ?
 - ✓ Quelle est l'initiale de ton prénom ?

panneau projet

La semaine du goût

Pour la semaine du goût, nous avons mis à l'honneur les fruits et légumes. Chacun a pu s'inscrire à l'atelier cuisine de son choix : la salade de fruits ou la soupe de légumes. Ensuite place à la dégustation ! Ce fût aussi l'occasion d'apprendre à reconnaître, nommer et ranger les fruits et les légumes du coin dinette.





D'autres photos sont disponibles sur notre page du site internet de l'école

Eco-geste pour la planète : avoir une alimentation saine et responsable en achetant des produits locaux et de saison



Nos lectures



Ronde à se retourner

J'ai des pommes à vendre
Des rouges et des blanches
J'en ai tant dans mon grenier
Qu'elles descendent par l'escalier
Céléri, célera tout les p'tits enfants tourner vous comme ça



Ronde à mimer

Refrain :
Savez-vous planter les choux
À la mode, à la mode
Savez-vous planter les choux
À la mode de chez nous

On les plante avec le doigt
À la mode, à la mode
On les plante avec le doigt
À la mode de chez nous

Refrain

On les plante avec le coude
À la mode, à la mode
On les plante avec le coude
À la mode de chez nous

Refrain

On les plante avec le pied
À la mode, à la mode
On les plante avec le pied
À la mode de chez nous



La salade de fruits

1. Epluchez, lavez et coupez vos fruits dans un saladier
2. Pour le sirop, dans une petite casserole, mettez du sucre, de l'eau, les jus d'un citron et d'une orange. Portez à ébullition pendant 2 minutes puis hors du feu couvrez et laissez refroidir.
3. Une fois le sirop froid, arrosez-en votre salade de fruits et réservez au frais.



La soupe de légumes

1. Epluchez, lavez et coupez vos légumes
2. Faites revenir un oignon dans la cocotte avec de l'huile d'olive.
3. Rajoutez les légumes, le sel et le poivre puis laissez sur le feu 5 minutes en remuant régulièrement.
4. Ajoutez de l'eau de façon à ce qu'elle recouvre largement les légumes puis portez à ébullition.
5. Ajoutez un cube de bouillon de volaille
6. Mettez le couvercle et laissez cuire à feu doux pendant une vingtaine de minute.
7. Mixez le tout et servez

